

Content Creation Tools voor e-learning 2022



Een vergelijking van
12 populaire auteurstools

Content creation tools voor het maken van digitaal lesmateriaal in 2022

Een vergelijking van 12 belangrijke content creation tools

De vraag naar goede tools voor het maken van interactief digitaal lesmateriaal groeit. Logisch, want **e-learning** neemt een flinke vlucht omhoog. Er is steeds meer behoefte aan onderwijs op afstand. Voor het maken van lesmateriaal voor **e-learning** is een goede content creation tool dan ook onmisbaar. Content creation tools zijn er echter in alle soorten en maten. Hoe weet je welke tool het beste past bij jouw organisatie? Waar moet je op letten bij het kiezen van een content creation tool? In dit artikel vergelijken we 12 populaire tools voor het maken van digitaal lesmateriaal. We richten ons op educatieve uitgevers.

Wat is een content creation tool eigenlijk?

Een content creation tool is een online editor waarmee je eigen lesmateriaal of microlearnings aanmaakt. Content creation tools worden gebruikt om kleine stukjes informatie zoals tekst, afbeeldingen, audio, video, etc. samen te voegen tot digitaal lesmateriaal. Het lesmateriaal dat je hiermee maakt, kan je eenvoudig koppelen aan een digitale leeromgeving.

Als gebruiker heb je geen technische programmeerkennis nodig om een content creation tool voor e-learning te gebruiken. Een goede tool is namelijk zo ingericht dat de interface begrijpelijk is en dat je elementen kunt samenvoegen en interactief kunt maken, zonder dat hier uitgebreide technische kennis voor nodig is.

Verschillende soorten content creation tools

De belangrijkste functie van een content creation tool is het maken van digitaal lesmateriaal voor e-learning. Toch zijn er veel verschillen soorten tools. De een richt zich op video en interactie, de ander op gemak, een derde heeft zich gespecialiseerd in toetsing... Elke tool heeft haar eigen voor- en nadelen. Om je te helpen met de keuze voor een content creation tool voor e-learning hebben we de 12 meest toonaangevende tools op een rijtje gezet en met elkaar vergeleken op hoofdlijnen.

De eigenschappen waarop wij de verschillende tools vergeleken:

- Functionaliteit
- Mate van interactiviteit
- Gebruiksgemak
- Import/export mogelijkheden
- Prijs



CONTENT CREATION TOOLS 2022

01 LESLINQ

Algemene info

LesLinq is een vrij nieuwe content creation tool voor het maken van digitaal lesmateriaal. De tool is gericht op educatieve uitgevers die interactief digitaal lesmateriaal willen maken. Ook al is de tool vrij nieuw, het is ontwikkeld door Grafi Offshore, een bedrijf dat al bijna 15 jaar actief is in de productie van digitaal lesmateriaal en het bouwen van Learning Management Systemen voor uitgevers.

Functionaliteit

De online auteurstool bevat uitgebreide functionaliteiten. Een belangrijk kenmerk is het open canvas dat je kunt inrichten zoals je wilt. Het is mogelijk om tekst, afbeeldingen, buttons, vormen, video en audio toe te voegen. Ook is het mogelijk om eigen audio en video op te nemen in LesLinq. De tool is gekoppeld aan de beeldbank Unsplash, zodat de gebruiker naast eigen materiaal ook een ruime keuze aan extern beeldmateriaal heeft. LesLinq beschikt over een 'collaborate' functie om samen te werken aan digitaal lesmateriaal.

Mate van interactiviteit

LesLinq biedt bijzonder veel mogelijkheden om interactiviteit toe te voegen. Aan elk element dat je toevoegt aan het open canvas kan je meerdere

'actions' koppelen. Soorten actions die kunnen worden gebruikt zijn:

- ▶ Open URL
- ▶ Go to page
- ▶ Change property
- ▶ Change style
- ▶ Animate
- ▶ Play / stop audio

Aan elk los element kan je aparte stylingelementen koppelen, zoals kleur of transparantie. Faden, zoomen, slide in... In combinatie met de Actions zijn de mogelijkheden om elementen interactief te maken eindeloos.

Gebruiksgemak

LesLinq is eenvoudig in gebruik, de leercurve is laag. Technische kennis is niet nodig om in korte tijd een volledige interactieve les te maken. De database van templates nog klein, maar volop in ontwikkeling. Ook is het mogelijk om voorontwikkelde interactiesets, zoals tijdlijnen en kaarten met hotspots, in je les te zetten en deze aan te passen aan de stijl van de les.

Import/export mogelijkheden

LesLinq biedt de mogelijkheid om diverse bestandsformaten, zoals Powerpoint, PDF, Photoshop, Illustrator en InDesign, te importeren en verder te bewerken in LesLinq. Lessen kunnen gedeeld worden via een online link, maar het is ook mogelijk om lesmateriaal te downloaden als HTML5 bestand. Daarnaast is LesLinq op maat te integreren met elk gewenst LMS.

LesLinq | Create **sparkling**
content for high impact

Dé online tool voor
interactieve lessen,
video's en animaties



Prijs

Vanaf € 1.099,- per jaar

LESLINQ

CONTENT CREATION TOOLS 2022

02 iSPRINGSUITE

Algemene info

De tool van iSpring Suite is gebaseerd op Powerpoint en desktop-based. Je kunt er een 'slide-based' cursus, quiz, video of ander lesmateriaal mee maken dat je exporteert als HTML5 bestand. iSpring Suite heeft een grote hoeveelheid templates waaruit je kunt kiezen.

Functionaliteit

Bevat alle functionaliteit van PowerPoint. Daarnaast biedt het een aantal extra mogelijkheden zoals rollenspellen, quizvragen en video's.

Mate van interactiviteit

Het is mogelijk video en audio te importeren of zelf op te nemen.

Gebruiksgemak

De leercurve is laag als je bekend bent met Powerpoint.

Import/export mogelijkheden

Met iSpring Suite kun je importeren uit Powerpoint en PDF. Exporteren kan naar een groot aantal formaten: HTML5, video, SCORM, xAPI, AICC, en cmi5

iSpring Suite | iSpring Learn | Verkooppartners | Contacten | Blog | +49 8001 802 835 | support@ispring.nl | NL | AWS CONSOLE

eLearning-software die écht werkt

iSpring suite

Snelle eLearning authoring toolkit

Mak interactieve cursussen en toetsen in een recordtempo. Begin meteen zonder training!

★★★★★ 311 klantbeoordelingen

[Probeer nu gratis](#) [Meer info](#)

PowerPoint als basis voor uw | Rollenspellen

Wij gebruiken cookies om u een relevante browser-ervaring te bieden en onze website te verbeteren. Het gebruik van deze site betekent dat u akkoord gaat met ons [gebruik van cookies](#).

[Accepteren](#)

Prijs
Vanaf \$ 770,- per jaar

 iSpring

CONTENT CREATION TOOLS 2022

03 ADOBE CAPTIVATE

Algemene info

Adobe Captivate is een content creation tool met uitgebreide mogelijkheden. De tool is onderdeel van de Adobe Family. Adobe Captivate biedt een complete leeroplossing met auteurstool in combinatie met een eigen LMS. Het systeem is desktop-based.

Functionaliteit

De mogelijkheden van Adobe Captivate zijn zeer uitgebreid. Je kunt verschillende soorten content toevoegen, toetsvragen maken en er zijn uitgebreide mogelijkheden om audio en video toe te voegen. Het is zelfs mogelijk om Virtual Reality toe te voegen.

Mate van interactiviteit

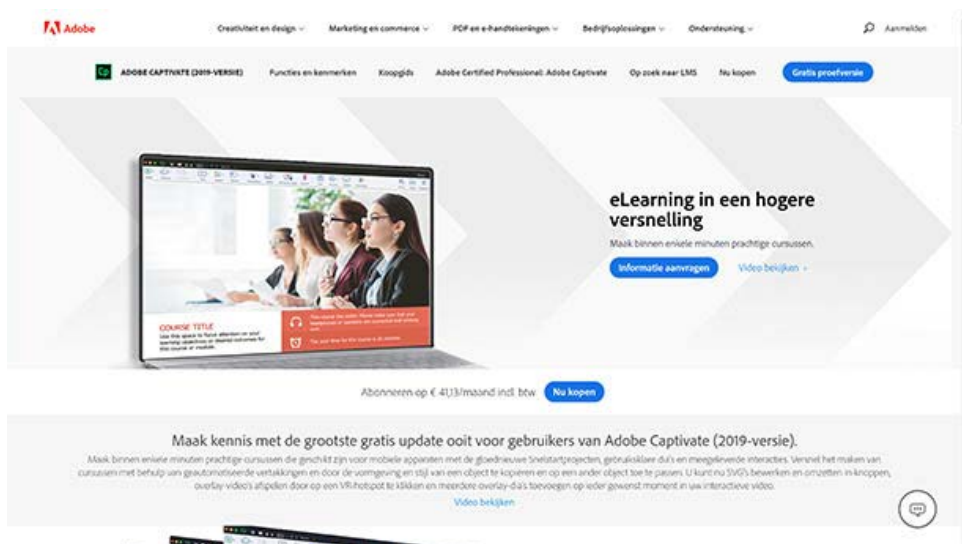
Het is mogelijk om PowerPoint-bestanden om te zetten naar interactieve filmpjes. Adobe Captivate biedt een groot aantal templates en 'quick starts'. Ook is het mogelijk om tekst om te zetten naar spraak. Er zijn uitgebreide mogelijkheden om onderdelen interactief te maken en te animeren.

Gebruiksgemak

Adobe Captivate is complex in gebruik en heeft een hoge leercurve. De gebruiker met uitgebreide kennis van de tool kan erg geavanceerde interacties maken. Hier gaat echter een flinke leercurve aan vooraf.

Import/export mogelijkheden

Met Adobe Captivate kun je Powerpoint bestanden importeren. Er zijn mogelijkheden om te exporteren naar HTML, SWF, PRIME, SCORM, AICC en xAPI.



The screenshot shows the Adobe Captivate website interface. At the top, there is a navigation menu with categories like 'Creativiteit en design', 'Marketing en commerce', 'PDF en e-handelingen', 'Bedrijfsoplossingen', and 'Ondersteuning'. Below the navigation, there is a main banner for 'eLearning in een hogere versnelling'. The banner features a laptop displaying a course interface with the text 'eLearning in een hogere versnelling' and 'Maak binnen enkele minuten prachtige cursussen.' Below the banner, there is a call to action 'Abonneer op € 413/maand incl. btw' and a 'Nu kopen' button. At the bottom of the page, there is a section titled 'Maak kennis met de grootste gratis update ooit voor gebruikers van Adobe Captivate (2019-versie)' with a 'Video bekijken' link.

Prijs
Vanaf € 1.329,- per jaar



CONTENT CREATION TOOLS 2022

04 ARTICULATE 360

Algemene info

Articulate 360 bestaat uit een aantal aparte tools, waarvan er 3 geschikt zijn voor het maken van digitaal lesmateriaal. Dit zijn: Storyline 360, Studio 360, and Rise.

Functionaliteit

Storyline heeft in de basis wel wat weg van iSpring Suite, in die zin dat beide systemen gebaseerd zijn op Powerpoint. Articulate 360 biedt in feite een aantal extra functies die je kunt toevoegen aan Powerpoint. Zo is er bijvoorbeeld een uitgebreide bibliotheek beschikbaar met templates, achtergronden, stockfoto's, iconen, etc. Onder de tools van Articulate 360 bevindt zich een video editing tool, een tool om quizzen te maken en templates met interactieve elementen. Articulate 360 beschikt ook over een app voor mobiel gebruik. De tool is desktop-based.

Mate van interactiviteit

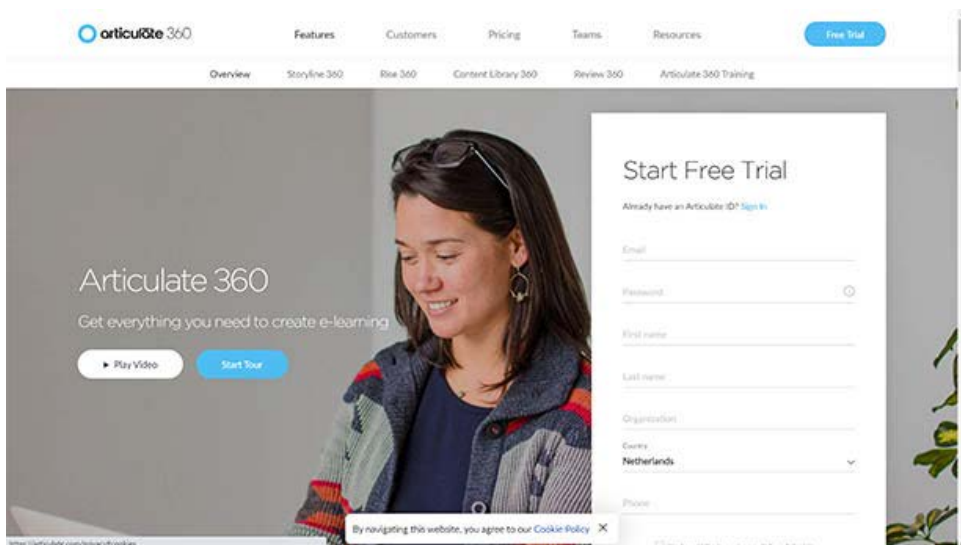
Met de Articulate tools is het mogelijk om interactieve elementen toe te voegen, maar het systeem werkt voornamelijk op basis van vaste templates. De interacties en toetsvragen zijn helemaal voorgeprogrammeerd. Een kleur of lettertype wijzigen kan. Maar een nieuw soort interactie toevoegen of twee interactietypes combineren, dat gaat niet.

Gebruiksgemak

Medium. Het is ingewikkelder in gebruik dan iSpring suite en LesLinq, maar de tool vrij toegankelijk vanwege de beperkte interactie/customizing mogelijkheden.

Import/export mogelijkheden

Powerpoint en PDF bestanden zijn te importeren in de Articulate tools als basis voor een les.



Prijs

Vanaf € 1.399,- per jaar

articulāte

CONTENT CREATION TOOLS 2022

05 LECTORA

Algemene info

Lectora is een cloud-based tool voor het maken van online cursussen en presentaties. Het is een zeer uitgebreide tool, met veel functionaliteiten. Sterk aan Lectora is dat je met meerdere mensen tegelijkertijd kunt werken aan digitaal lesmateriaal. Ook is er een uitgebreide template bibliotheek beschikbaar.

Het nadeel van Lectora is dat de tool al wat ouder is, dus ook de onderliggende techniek. Dit betekent bijvoorbeeld dat de lay-out van een les zich niet automatisch aanpast aan het apparaat waarop je de les bekijkt. Je moet de verschillende lay-outs voor diverse apparaten zelf maken.

Functionaliteit

Lectora biedt een groot aantal templates (van externe partijen). Door de samenwerkingsmogelijkheden kun je tegelijkertijd met anderen een les samenstellen. Er zijn verschillende toetsingsopties die je in een les kunt toevoegen. Een (betaalde) assetbibliotheek zorgt voor een basis aan rechtenvrije beelden. Lectora heeft ook screen capture/simulatie features om instructievideo's op te nemen.

Mate van interactiviteit

Het is mogelijk video en audio te importeren of zelf op te nemen.

Gebruiksgemak

De interface van Lectora oogt wat ouderwets en de tool is complex in gebruik. Als creator moet je zelf de verschillende versies voor mobiel en tablet opbouwen.

Import/export mogelijkheden

Het is mogelijk om PowerPoint bestanden te importeren. Een les kan worden geëxporteerd in de bestandsformaten HTML, CMI5 of SCORM.

Lectora
ONLINE



Home Pricing Community Resources Login Trial Now

Lectora® + AssetLibrary + CenarioR®

Industry-Disrupting Authoring Suites

TRY EVERYTHING FOR 30 DAYS!

TRY NOW

Lectora®

The Most Trusted



Prijs

Vanaf \$ 900,- per jaar

Lectora®
ONLINE

CONTENT CREATION TOOLS 2022

06 ELUCIDAT

Algemene info

Elucidat presenteert zichzelf als een compleet e-learning platform. Het is volledig cloud-based. De tool is responsive en biedt uitgebreide mogelijkheden om samen te werken aan lesmateriaal. Elucidat beschikt over een uitgebreide bibliotheek met templates. Ook is het mogelijk om toetsvragen toe te voegen is de analysemogelijkheden zijn uitgebreid.

Functionaliteit

Elucidat biedt een uitgebreide bibliotheek met voorgebouwde templates, maar het is ook mogelijk om een eigen ontwerp te maken. De mogelijkheden om video te bewerken zijn wat beperkter. Je kunt in Elucidat een eigen video opnemen.

Mate van interactiviteit

Elucidat biedt niet heel veel mogelijkheden om content interactief te maken. De belangrijkste functies die je hiervoor kunt gebruiken zijn Flashcards en hotspots.

Gebruiksgemak

Elucidat heeft een duidelijke user interface en door gebruik te maken van templates en voorgedefinieerde elementen kan je snel aan de slag. Om het systeem echt te leren kennen kost je meer tijd. Wat dat betreft is de leercurve gemiddeld.

Import/export mogelijkheden

Output van Elucidat is SCORM en HTML5. Het kan gekoppeld worden met elk modern LMS.

Elucidat

FEATURES SERVICES SHOWCASE CUSTOMERS RESOURCES LOG IN Free Demo

The fastest way to produce awesome training at scale

Get a quicker business impact with the #1 training platform for big employers. Book a Tailored Demo and start your Free Trial Today.

Email address

Get Started Today



Trusted by Kingfisher Roche Xerox Corphone DECIEM TESCO lastminute.com Lozoda benefit

Prijs
Onbekend

Elucidat

CONTENT CREATION TOOLS 2022

07 GOMO

Algemene info

Gomo is zoals zij het zelf noemen een online, mobile-first responsive HTML5 auteurstool voor e-learning. Met gomo Authoring maak je snel interactieve responsive online e-learning cursussen voor desktop, tablet en smartphone. De learning suite van gomo bestaat uit 2 delen: de auteurstool en een 'delivery & analytics' tool.

Functionaliteit

De tool van Gomo bevat veel functionaliteit, zoals het toevoegen van accordions, carroussels, (inzoombare) afbeeldingen, strips en verschillende soorten vraagtypen. Het nadeel is wel dat alle elementen gebaseerd zijn op templates. Het is dus geen open canvas waarin je kunt maken wat je wilt. Het integreren van web content, zoals YouTube, Vimeo, websites, Twitter feeds, Adobe Edge animaties en Google Maps gaat via een iFrame asset. Gomo is goed geschikt om samen met anderen aan een les te werken en er zijn veel talen beschikbaar.

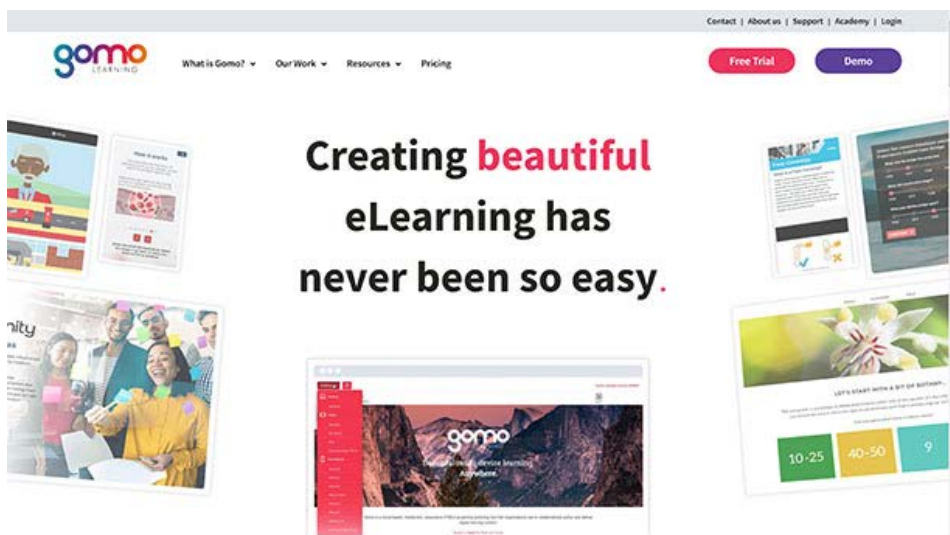
Mate van interactiviteit

De tool is volledig online, responsief en adaptief. Gomo maakt gebruik van een moderne drag and drop interface en de leercurve is kort. Als het om interactiviteit gaat, zijn de mogelijkheden die Gomo biedt echter erg beperkt.

Gebruiksgemak

De tool is eenvoudig in gebruik, alhoewel de interface niet heel intuïtief is.

Import/export mogelijkheden



Contact | About us | Support | Academy | Login

gomo LEARNING

What is Gomo? | Our Work | Resources | Pricing

Free Trial | Demo

Creating beautiful eLearning has never been so easy.

gomo LEARNING

Prijs
Vanaf £ 690,- per jaar

gomo
LEARNING

CONTENT CREATION TOOLS 2022

08 EASY GENERATOR

Algemene info

Easygenerator is vooral gericht op het maken van toetsen en quizzes. De tool heeft een moderne interface en biedt veel mogelijkheden voor het maken van scenario's en voor conditionele vraagstelling (branching).

Functionaliteit

Easygenerator heeft een drag en drop editor met 11 verschillende interactieve vraagtypen en dus uitgebreide functionaliteit om te toetsen in een online les.

Mate van interactiviteit

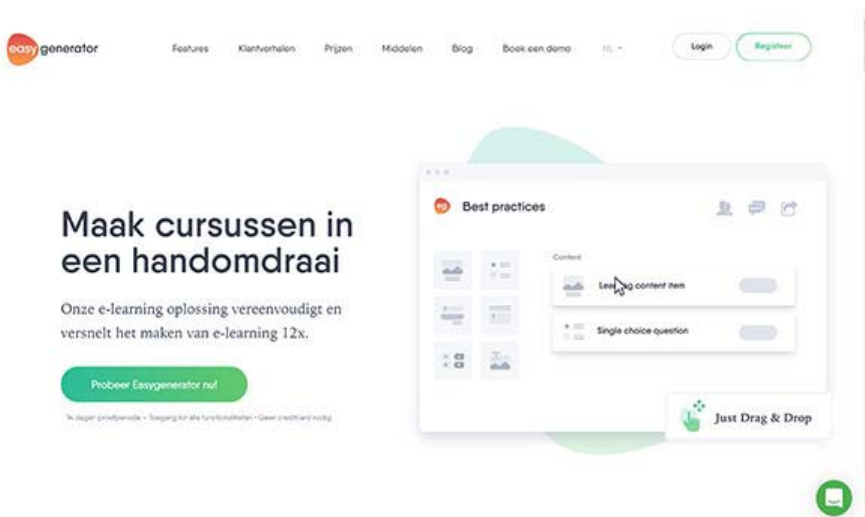
De tool werkt met vaste template blocks, Er zijn weinig mogelijkheden om elementen zelf verder interactief te maken.

Gebruiksgemak

Doordat de tool gebruik maakt van standaard templates, is het eenvoudig in gebruik. De leercurve is laag.

Import/export mogelijkheden

Koppeling met LMS via een SCORM generator, xAPI en LTI



The screenshot shows the Easygenerator website. The top navigation bar includes links for Features, Klantverhalen, Prijzen, Middelen, Blog, and Boek een demo, along with Login and Register buttons. The main content area features a large heading: "Maak cursussen in een handomdraai" (Make courses in a flash). Below this, it states: "Onze e-learning oplossing vereenvoudigt en versnelt het maken van e-learning 12x." (Our e-learning solution simplifies and speeds up the making of e-learning 12x). A green button says "Probeer Easygenerator nu!" (Try Easygenerator now!). Below the button is a small note: "14 dagen gratis proefperiode • Toegang tot alle functionaliteiten • Geen creditcard nodig." (14 days free trial period • Access to all features • No credit card needed). The central part of the screenshot shows a preview of the "Best practices" course interface, which includes a "Content" section with a "Lees content hier" (Read content here) button and a "Single choice question" section. A "Just Drag & Drop" button is visible at the bottom of the preview.

Prijs
Onbekend

easygenerator

CONTENT CREATION TOOLS 2022

09 LESSONUP

Algemene info

LessonUp is een online content creation tool waarmee leerkrachten gevarieerde interactieve lessen kunnen maken met video, afbeeldingen, interactieve vragen en quizzes. De tool kenmerkt zich door een grote hoeveelheid kant-en-klaar lesmateriaal dat ook weer hergebruikt kan worden. Alle lessen die in LessonUp ontwikkeld worden zijn 'open'. Leraren kunnen kennis heel gemakkelijk delen en zich door elkaar laten inspireren. LessonUp werkt met vaste templates en is zeer eenvoudig in gebruik. Dit maakt het voor leraren heel eenvoudig om een digitale les ontwikkelen. Voor uitgevers biedt LessonUp de mogelijkheid om lessen aan te bieden via een vast kanaal.

Functionaliteit

Het programma verzamelt alle filmpjes, quizzes en overige informatie over een onderwerp of les en giet dit in een aantrekkelijk jasje. Wanneer je een nieuwe les aanmaakt, kan je kiezen uit een slide, video, afbeelding, website, Google Map, Powerpoint. Ook is het mogelijk om vraagtypes toe te voegen, zoals een quizvraag, woordweb, open vraag, fotovraag of sleepvraag.

Mate van interactiviteit

LessonUp werkt met vaste elementen en templates. Het is mogelijk om vooraf bepaalde interactiviteit toe te voegen, maar binnen de vaste kaders is er weinig ruimte voor flexibiliteit.

Gebruiksgemak

Doordat LessonUp met vaste elementen werkt, is het zeer eenvoudig in gebruik. De leercurve is laag.

Import/export mogelijkheden

LessonUp biedt weinig in- en exportmogelijkheden en dat is dan ook het grootste nadeel voor het gebruik voor uitgevers. Alle lessen worden online opgeslagen op het platform van LessonUp.

Prijs
Onbekend



CONTENT CREATION TOOLS 2022

10 HIHAHO

Algemene info

Hihaho richt zich vooral op het maken van interactieve video's. De tool is zeer geschikt voor het toevoegen van interacties aan video's.

Elementen die je aan een video kan toevoegen zijn bijvoorbeeld vragen, inhoudsopgaves, pop-up menu's, transparante klikbare lagen, hotspots, teksten, afbeeldingen en geluid.

Functionaliteit

Functionaliteit van Hihaho bevat 2 soorten:. Enerzijds hebben acties betrekking op het verloop van de video. Het is mogelijk de video te pauzeren of naar een ander deel van de video te springen. Anderzijds is het mogelijk om een functionaliteitslaag over een video heen te leggen.

Mate van interactiviteit

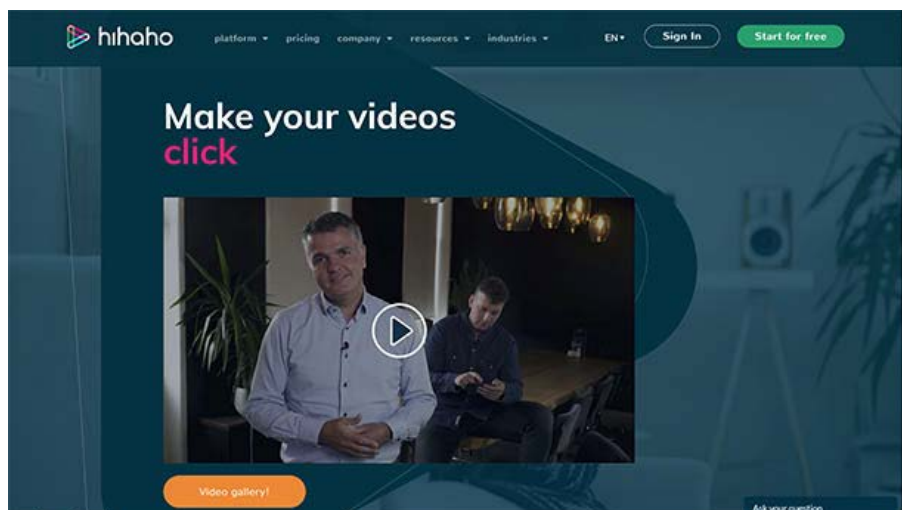
Hihaho is met name geschikt om interactiviteit toe te voegen aan video.

Gebruiksgemak

Goed. Hihaho heeft een moderne interface en is redelijk eenvoudig om onder de knie te krijgen.

Import/export mogelijkheden

Integratie met Content Management Systemen en Leerling Management Systemen mogelijk via een API. De tool is gebaseerd op video, de output is ook altijd video.



Prijs
Professional package
vanaf € 1.997,- per jaar.
Daarnaast betaal je een
extra bedrag per video



CONTENT CREATION TOOLS 2022

11 BLUE BILLYWIG

Algemene info

Blue Billywig is net als Hihaho vooral gericht op het maken van interactieve video. Met de tool kan je video's uploaden er hier interactieve lagen overheen zetten.

Functionaliteit

Heeft vooral betrekking op video's. Je kunt interactieve lagen over video's heen zetten en video's dynamisch laten verspringen op dynamische inhoud tonen afhankelijk van de kijker.

Mate van interactiviteit

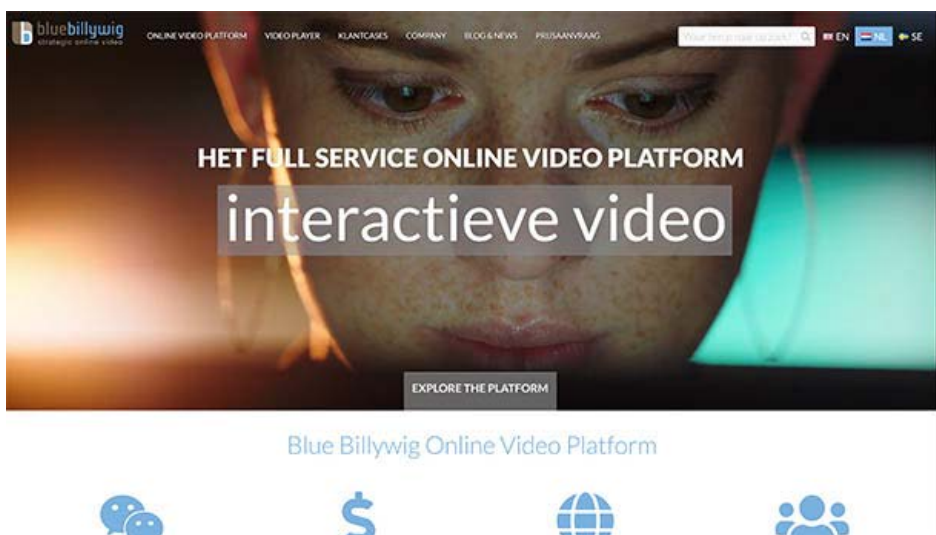
Beperkt zich tot lagen over video's plaatsen.

Gebruiksgemak

Gecompliceerd in gebruik. Ze noemen het zelf een eenvoudige drag-and-drop editor maar de interface oogt wat ouderwets en geluiden uit de markt geven aan dat de leercurve hoog is.

Import/export mogelijkheden

Alleen mogelijkheden om video online te embedden.



Prijs
Onbekend

CONTENT CREATION TOOLS 2022

12 EXPLORIT

Algemene info

Explorit is een online tool om eenvoudig een interactieve boodschap te creëren met video en geluidsfragmenten. De gebruiker kiest een foto of video als achtergrond en voegt hier hotspots aan toe. Een hotspot is een pop-up met daarin verdiepende informatie en/of multimedia zoals tekst, video, afbeeldingen, audio of andere embedded content.

De gemaakte Explorit wordt gedeeld als html en gedistribueerd als link in een mail met WhatsApp etc.

Functionaliteit

In vergelijking met andere content creation tools is de functionaliteit van Explorit vrij beperkt. Je creëert aparte 'hotspot'-lagen die je aan elkaar koppelt tot een gelaagd eindproduct. Je bent hierbij gehouden aan een vaste structuur met weinig ruimte voor eigen design.

Mate van interactiviteit

Door tekst, video of audio te voegen aan een foto of video maak je er een interactief product van.

Gebruiksgemak

Explorit lijkt heel eenvoudig in gebruik. De leercurve is laag.

Import/export mogelijkheden

De interactieve content wordt als link gedeeld.



Licenties Proefabonnement Blog FAQ Contact Login Nederlands

STORYTELLING: CLICK IT, EXPLORE IT, LEARN.



Maak je presentatie interactief.

Interactive storytelling

Prijs
Onbekend



CONCLUSIE

Welke content creation tool is het beste?

Laten we eerlijk zijn: hierop is geen eenduidig antwoord te geven. Welke content creation tool het beste bij je past hangt af van een aantal factoren, zoals:

- De functionaliteiten die je zoekt
- De mate van interactiviteit die je wilt gebruiken
- De mate van flexibiliteit die je zoekt mbt het gebruik van vaste elementen en templates
- Hoe belangrijk je de vrijheid van een eigen design vindt
- Wil je een open canvas of juist niet
- De hoeveelheid e-learning materiaal die je wilt maken
- Je technische kennis
- Je budget
- Etc.

Conclusie

Hopelijk vond je deze review nuttig en heeft het je geholpen met het maken van een keuze voor de content creation tool die het beste bij jou past.

Bijna elke tool biedt je de mogelijkheid om een demo aan te vragen. Dit is de beste manier om elke tool op haar toegevoegde waarde te beoordelen.

Maak gratis kennis met LesLinq

Nieuwsgierig naar de functionaliteiten van LesLinq?

Maak een gratis account aan of vraag een demo aan via www.leslinq.com. Doen!

LESLINQ

Landpoortstraat 5

PO Box 15

4797 ZG Willemstad

The Netherlands

www.leslinq.com

LESLINQ

